

Errores en el registro de votos en el
TREP – *Sistema de Transmisión de
Resultados Electorales*
Departamento de Cortes – en Casilla
65 – Leiby Torres
Partido Liberal

Departamento de Cortes – Elecciones Generales 2025



Principales hallazgos

Identificación de tendencias y patrones

El Partido Liberal ha votado en plancha por todos sus Diputados en el Departamento de Cortes, mismo comportamiento obtenido en las internas 2025.

El 100% de las ACTAS DE TRANSMISION en los 12 municipios del departamento de Cortes, tienen error en el orden de las casillas, afectando directamente los resultados del Partido Liberal a nivel de Diputados y específicamente la casilla 65 correspondiente a Leiby Torres.

Detección de anomalías importantes

El formato de **ACTA DE TRANSMISION**, debe de enumerarse del 1 al 100, sin embargo cuando llega a la casilla **55**, sigue con la casila **65** y posteriormente la casilla **56**, dejando la casilla 65 en el grupo de las Casillas del PINU.

La casilla 65 no aparece dentro del grupo de Casillas del Partido Liberal, de la 64, se pasa a la 66.

Errores generados

Las personas que registran y transmiten los resultados en la mayoría de casos no registran valores en la casilla 65, o registran los votos obtenidos por la casilla 56 del PINU (que obtiene una menor cantidad de votos) a la casilla 65, restando los votos reales de la casilla 65, y dejandola fuera de los diputados electos de manera arbitraria e injusta por errores generados en los formatos y procesos brindados por el CNE.



Muestra de JRVs por municipio con errores en la transmission que afectan al Partido Liberal



Municipio	Votos Registrados (Error de transmision)	JRV identificadas con error	Votos restados	Observacion
Villanueva	76	20	-1464	
Choloma	73	16	-1156	
San Pedro Sula	34	5	-444	Pendiente de validar 1500 JRV
La Lima	56	7	-389	
San Manuel	16	4	-269	
Santa Cruz de Yojoa	7	6	-254	
Pimienta	11	5	-195	
Omoa	10	5	-188	
Puerto Cortes				Pendiente de validar
Potrerillos				Pendiente de validar
San Antonio de Cortes				Pendiente de validar
San Francisco de Yojoa				Pendiente de validar
TOTAL	283	68	-4359	

Muestra de JRVs por municipio con errores que afectan al Partido Liberal

#	JRV	Municipio	Votos Correctos	Votos Registrados (Error de transmision)	Diferencia
1	4034	San Pedro Sula	118	14	-104
2	4044	San Pedro Sula	104	12	-92
3	4098	San Pedro Sula	83	0	-83
4	4142	San Pedro Sula	75	5	-70
5	4342	San Pedro Sula	98	3	-95
6	5163	Choloma	91	4	-87
7	5272	Choloma	109	8	-101
8	5451	Choloma	88	8	-80
9	5525	Choloma	45	4	-41
10	5558	Choloma	88	6	-82
11	5602	Choloma	29	1	-28
12	5611	Omoa	49	2	-47
13	5612	Omoa	49	2	-47
14	5696	Omoa	59	3	-56
15	5709	Omoa	14	2	-12
16	5711	Omoa	27	1	-26
17	5733	Pimienta	35	1	-34
18	5736	Pimienta	50	4	-46
19	5737	Pimienta	42	1	-41
20	5746	Pimienta	45	2	-43
21	5747	Pimienta	34	3	-31
22	6238	San Manuel	99	6	-93
23	6239	San Manuel	79	3	-76
24	6241	San Manuel	80	7	-73
25	6293	San Manuel	27	0	-27
26	6324	Santa Cruz de Yojoa	46	2	-44
27	6332	Santa Cruz de Yojoa	52	1	-51
28	6332	Santa Cruz de Yojoa	33	0	-33
29	6377	Santa Cruz de Yojoa	77	2	-75
30	6476	Santa Cruz de Yojoa	33	0	-33

#	JRV	Municipio	Votos Correctos	Votos Registrados (Error de transmision)	Diferencia
30	6476	Santa Cruz de Yojoa	33	0	-33
31	6477	Santa Cruz de Yojoa	20	2	-18
32	6514	Villanueva	102	6	-96
33	6582	Villanueva	64	4	-60
34	6619	Villanueva	73	10	-63
35	6620	Villanueva	87	3	-84
36	6622	Villanueva	68	6	-62
37	6635	Villanueva	47	3	-44
38	6697	Villanueva	63	3	-60
39	6699	Villanueva	45	0	-45
40	6729	Villanueva	91	6	-85
41	6772	Villanueva	56	1	-55
42	6777	Villanueva	79	1	-78
43	6793	Villanueva	74	0	-74
44	6802	Villanueva	74	2	-72
45	6803	Villanueva	66	5	-61
46	6599	Villanueva	91	5	-86
47	6596	Villanueva	109	11	-98
48	6603	Villanueva	94	0	-94
49	6524	Villanueva	94	3	-91
50	6963	Villanueva	66	4	-62
51	6969	La Lima	49	10	-39
52	6866	La Lima	74	4	-70
53	6871	La Lima	69	7	-62
54	6887	La Lima	62	8	-54
55	6878	La Lima	51	8	-43
56	6937	La Lima	84	13	-71
57	6881	La Lima	56	6	-50

ACTA DE CIERRE con votos manuales (VOTOS CORRECTOS)

JRV 04098

ACTA DE CIERRE DEL NIVEL DIPUTADOS AL CONGRESO NACIONAL										JRV N° 04098		Hora que inicia el escrutinio 7:44 a.m. P.M.		Hora que finaliza el escrutinio 10:19 p.m. A.M./P.M.		DEPARTAMENTO MUNICIPIO AREA SECTOR ELECTORAL CENTRO DE VOTACION		CORTE SAN PEDRO DE LA UNION BO. LINDA E.S. DR. RAMON ROSA		CNE		2025 ELECCIONES GENERALES	
PARTIDO DEMOCRATICO CRISTIANO DE HONDURAS		PARTIDO LIBERTAD Y JUSTICIA		PARTIDO ACCION NACIONAL		PARTIDO UNION REPUBLICANA		PARTIDO NACIONAL DE HONDURAS		PARTIDO VOTANTE		CARGO	NOMBRES Y APELLIDOS	NUMERO DE DOCUMENTO NACIONAL DE IDENTIFICACION	FIRMA								
1	0 0 8	21	0 2 2	41	0 1 5	61	0 9 0	81	0 4 8	PRESIDENTE PROPIETARIO	Sonia Idolina Merced	0501198502858	[Firma]										
2	0 0 3	22	0 2 4	42	0 0 8	62	0 7 6	82	0 4 0	SECRETARIO PROPIETARIO	Mia Leticia Castro	1808200600262	[Firma]										
3	0 0 1	23	0 2 3	43	0 0 9	63	0 8 3	83	0 3 9	ESCRUTADOR PROPIETARIO													
4	0 0 0	24	0 2 0	44	0 0 7	64	0 8 6	84	0 3 5	VOCAL 1 PROPIETARIO													
5	0 0 2	25	0 2 2	45	0 0 8	65	0 8 3	85	0 3 3	VOCAL 2 PROPIETARIO													
6	0 0 1	26	0 2 5	46	0 0 8	66	0 8 6	86	0 4 0														
7	0 0 6	27	0 2 5	47	0 0 4	67	0 8 5	87	0 3 0														
8	0 0 0	28	0 2 4	48	0 0 7	68	0 8 6	88	0 3 3														
9	0 0 1	29	0 2 2	49	0 0 6	69	0 8 5	89	0 3 4														
10	0 0 1	30	0 2 2	50	0 0 4	70	0 8 4	90	0 3 0														
11	0 0 1	31	0 2 3	51	0 0 5	71	0 8 0	91	0 2 8														
12	0 0 0	32	0 2 0	52	0 0 6	72	0 7 8	92	0 3 1														
13	0 0 0	33	0 2 2	53	0 1 5	73	0 7 9	93	0 2 9	PRESIDENTE SUPLENTE	Aminka Chavez Mejia	3706197400196	[Firma]										
14	0 0 1	34	0 2 1	54	0 0 8	74	0 7 8	94	0 3 5	SECRETARIO SUPLENTE	Milagro Joselyn Puentes	0505200100524	[Firma]										
15	0 0 0	35	0 2 0	55	0 0 5	75	0 7 9	95	0 2 8	ESCRUTADOR SUPLENTE	Gerardo Enrique Lopez	0501199409857	[Firma]										
16	0 0 0	36	0 2 0	56	0 0 9	76	0 8 8	96	0 3 1	VOCAL 1 SUPLENTE													
17	0 0 3	37	0 2 3	57	0 0 7	77	0 8 0	97	0 3 1	VOCAL 2 SUPLENTE													
18	0 0 5	38	0 2 2	58	0 0 6	78	0 7 7	98	0 2 8														
19	0 0 2	39	0 1 9	59	0 0 6	79	0 7 9	99	0 2 8														
20	0 0 1	40	0 2 0	60	0 0 8	80	0 7 5	100	0 2 6														

0501040980052000

PAPELETAS UTILIZADAS

1 7 5

TOTAL DE VOTANTES

1 7 5

PAPELETAS VALIDAS

1 6 0

PAPELETAS EN BLANCO

0 0 4

PAPELETAS NULAS

0 1 1

0501040980052000

Se observa que las Casillas se encuentran en orden de la 1 a la 100, en el orden por Partido.

La casilla 65 obtuvo 083 votos.

Cuando ingresan los resultados en el ACTA DE TRANSMISION, Registran y envian 0 votos a la casilla 065, debido a que la casilla no le aparece cuando quieren ingresan los resultados, de la casilla 064 se pasan a la casilla 066. (Observar acta de transmission en siguiente slide). Esto es un hecho que ha sido confirmado con miembros de JRV que reportaron el dia de las votaciones.

Acta de Cierre(votos reales) JRV 04044 Vrs.

Acta de Transmision(Votos registrados con error)

COPIA CERTIFICADA DEL ACTA DE CIERRE DEL
NIVEL DIPUTADOS AL
CONGRESO NACIONAL

JRV N° 04044

Hora que inicia el escrutinio
07:33 P.M.

Hora que finaliza el escrutinio
11:05

PARTIDO DEMOCRATA CRISTIANO DE HONDURAS					PARTIDO LIBERTAD Y REPUBLICANISMO					PARTIDO INNOVACIÓN Y UNIDAD SOCIAL DEMOCRÁTICA					PARTIDO LIBERAL DE HONDURAS					PARTIDO NACIONAL DE HONDURAS				
DC					libre																			
1	0	1	7	21	0	1	9	41	0	3	4	61	1	1	3	81	0	9	5					
2	0	1	3	22	0	1	6	42	0	1	8	62	0	9	7	82	0	7	4					
3	0	0	9	23	0	2	0	43	0	2	0	63	1	0	6	83	0	8	2					
4	0	0	9	24	0	2	5	44	0	2	6	64	1	0	1	84	0	6	7					
5	0	0	9	25	0	2	6	45	0	1	9	65	1	0	4	85	0	7	3					
6	0	0	7	26	0	2	1	46	0	2	1	66	1	1	2	86	0	7	3					
7	0	2	3	27	0	1	7	47	0	1	1	67	1	0	8	87	0	6	2					
8	0	0	8	28	0	2	1	48	0	1	0	68	1	0	4	88	0	6	4					
9	0	0	7	29	0	2	0	49	0	1	1	69	0	9	5	89	0	6	3					
10	0	1	0	30	0	1	8	50	0	1	0	70	0	9	9	90	0	5	6					
11	0	1	1	31	0	2	0	51	0	2	1	71	0	9	0	91	0	5	8					
12	0	0	3	32	0	1	8	52	0	1	5	72	0	9	2	92	0	6	4					
13	0	0	5	33	0	1	6	53	0	1	9	73	0	9	4	93	0	6	4					
14	0	0	4	34	0	1	9	54	0	1	5	74	0	8	4	94	0	5	9					
15	0	0	6	35	0	1	6	55	0	1	2	75	0	8	2	95	0	5	8					
16	0	0	8	36	0	1	8	56	0	1	4	76	1	2	4	96	0	6	3					
17	0	0	6	37	0	1	8	57	0	0	9	77	0	9	6	97	0	5	5					
18	0	1	0	38	0	1	8	58	0	0	8	78	0	9	1	98	0	4	6					
19	0	0	8	39	0	1	6	59	0	0	9	79	0	8	4	99	0	5	1					
20	0	1	2	40	0	1	8	60	0	1	4	80	0	8	0	100	0	4	9					

ACTA DE TRANSMISIÓN
Comprobante de Envío
ELECCIONES GENERALES
DIPUTADOS

Departamento: 05 - CORTES
Municipio: 01 - SAN PEDRO SULA
Área: 01 - URBANA
Sector: COL. TREJO
Centro de votación: INST. SAN VICENTE DE PAUL
JRV: 04044
MIEMBROS JRV: 3

CANDIDATO	VOTOS
CANDIDATO 055	12
CANDIDATO 065	12
CANDIDATO 056	14

CANDIDATO	VOTOS
CANDIDATO 063	
CANDIDATO 064	
CANDIDATO 066	

CNE
CONSEJO NACIONAL ELECTORAL


Página 2 de 4

2025
ELECCIONES GENERALES

ACTA DE TRANSMISION JRV 04098 con error en el orden de la casilla 65, REGISTRO INCORRECTO DE VOTOS.

ACTA DE TRANSMISIÓN
Comprobante de Envío
ELECCIONES GENERALES
DIPUTADOS

Departamento: 05 - CORTES
Municipio: 01 - SAN PEDRO SULA
Área: 01 - URBANA
Sector: BO. LEMPIRA
Centro de votación: ESC. DR. RAMON ROSA
JRV: 04098
MIEMBROS JRV: 5



CANDIDATO 054	8
CANDIDATO 055	5
CANDIDATO 065	0
CANDIDATO 056	9
CANDIDATO 057	7
CANDIDATO 058	6
CANDIDATO 059	6
CANDIDATO 060	8
CANDIDATO 061	90
CANDIDATO 062	76
CANDIDATO 063	83
CANDIDATO 064	86
CANDIDATO 066	86

CNE
CONSEJO NACIONAL ELECTORAL

Página 2 de 4

2025
ELECCIONES GENERALES

- Candidato 065 aparece entre 055 y 056 en el grupo de los candidatos del PINU.
 - **Registraron 0 votos al candidato 065**, cuando le corresponden **83 VOTOS** según el conteo físico(slide anterior).
 - Este error de orden en los formatos se presenta en el **100% de las ACTAS DE TRANSMISION** en los 12 municipios del Departamento de Cortes.
- Candidato 065 **NO aparece entre 064 y 066**.

Video como evidencia

- <https://drive.google.com/file/d/1hrbHWWyr6IDrHqwZQmrAZh-Xl9o1awRv/view?usp=sharing>

CNA vs. CNE: Resultados comparados

web.sie.evoting.com Thu Dec 4 7:38 AM


CNA Resultados Generales Honduras 2025

Consulta los resultados preliminares por nivel de elección y filtros territoriales.

[Consulta el acta de tu JRV](#) [Envía tu foto](#)

Mapa interactivo

Selecciona un departamento directamente en el mapa.



Filtros territoriales

Total Votación

Departamento: **CORTES**

Municipalidad:

Área (Urbana / Rural):

Centro de Votación:

JRV:

Resultados por elección

Selecciona el nivel y revisa los totales registrados.

Presidencial **Diputados** **Corporación Municipal**

Alcance seleccionado: **Departamento: CORTES**

522,552 Votos contabilizados **2,678** JRV contadas (80.37%) **3,332** JRV totales

Preliminares

Zona de referencia: CORTES • Cupos: 20

PARTIDO LIBERAL DE HONDURAS

11 escaños

#1 electo	CARLOS ALBERTO UMAÑA DAVID	Votos: 213,506 40.86%
#2 electo	LEIBY MELISSA TORRES ZALAVARRIA	Votos: 211,235 40.42%
#3 electo	MARLON GUILLERMO LARA ORELLANA	Votos: 210,295 40.24%
#4 electo	GLORIA YASMIN MEZA ERAZO	Votos: 210,181 40.22%
#5 electo	ALEJANDRA VALLECILLO PAVON	Votos: 209,981 40.18%
#6 electo	SANDRA CAROLINA COLEMAN MILIAN	Votos: 209,476 40.09%
#7 electo	ROBERTO PINEDA CHACON	Votos: 209,353 40.06%
#8 electo	FERNANDO ENRIQUE CASTRO VALLE	Votos: 209,118 40.02%
#9 electo	THIRSA GABRIELA LOPEZ SOLIS	Votos: 208,067 39.82%
#10 electo	WENCESLAO LARA ORELLANA	Votos: 206,623 39.54%
#11 electo	NORMAN ALBERTO JIMENEZ	Votos: 205,858 39.39%

PARTIDO LIBERTAD Y REFUNDACION

4 escaños

#1 electo	LINDA FRANCES DONAIRE PORTILLO	Votos: 75,435 14.44%
-----------	--------------------------------	----------------------

resultadosgenerales2025.cne.hn Thu Dec 4 7:48 AM

CNE

Inicio / Presentación de resultados / HONDURAS

Buscar departamento, municipio, centro votación, JRV

[Descargar CSV](#) [Descargar JSON](#) [Descargar XLSX](#)

Consultar por:

NIVEL ELECTIVO: **DIPUTADOS** DEPARTAMENTO: **CORTES** MUNICIPIO: **TODOS** ÁREA: **TODOS** CENTRO VOTACIÓN: **TODOS** [Consultar](#)


Información Acta

ACTAS TRANSMITIDAS

Actas: **13,894**
Avance: **84.55%**

ESTADO ACTAS DIVULGADAS

Correctas: **13,894**
Inconsistencias: **2,299**



Legend:
Pendientes de recibir
Divulgadas correctamente
Publicadas con inconsistencia

Resultados

1	CARLOS ALBERTO UMAÑA DAVID-Casilla_16	129,794
	PARTIDO LIBERAL DE HONDURAS	
2	GLORIA YASMIN MEZA ERAZO-Casilla_9	127,800
	PARTIDO LIBERAL DE HONDURAS	
3	ALEJANDRA VALLECILLO PAVON-Casilla_6	127,676
	PARTIDO LIBERAL DE HONDURAS	
4	MARLON GUILLERMO LARA ORELLANA-Casilla_1	127,595
	PARTIDO LIBERAL DE HONDURAS	
5	SANDRA CAROLINA COLEMAN MILIAN-Casilla_7	127,147
	PARTIDO LIBERAL DE HONDURAS	
6	ROBERTO PINEDA CHACON-Casilla_2	126,869
	PARTIDO LIBERAL DE HONDURAS	

Información General



62 LEIBY MELISSA TORRES ZALAVARRIA-Casilla_5 120,003
PARTIDO LIBERAL DE HONDURAS

CNA vs. CNE: Resultados

CNE – Consejo Nacional Electoral

CNE a la hora 4 de Diciembre 2025 porcionando resultados de **120,003 votos** a favor de la **casilla 65 de Leiby Torres**, con el **84.55% de las actas procesadas**, colocando la casilla 65 en la posicion 62 equivalente a la **penultima posicion** de los candidatos del Partido Liberal en base a votos registrados.

<https://resultadosgenerales2025.cne.hn>

CNA – Consejo Nacional Anticorrupcion

CNA a la hora 4 de Diciembre 2025 porcionando resultados de **211,235 votos** a favor de la **casilla 65 de Leiby Torres**, con el **80.37% de las actas procesadas**, colocando la casilla 65 como el Segundo candidato a diputado mas votada y la mujer con mas votos del departamento de Cortes.

<https://web.sie.evoting.com>

Otros hallazgos

TREP CNE

El portal de CNE ha presentado multiples interrupciones, obstaculizando la transparencia de los datos. Esto confirma que existen multiples limitantes y errores tecnicos en el Sistema y ha quedado evidenciado por todos los hondureños.

<https://resultadosgenerales2025.cne.hn>

El error del registro incorrecto de votos a nivel de Diputacion para el departamento de Cortes es de tal magnitud que permitiria al Partido Liberal obtener una diputacion adicional por el movimiento de los resultados del cociente electoral.

