



**Boletín sobre mortalidad y otros  
Enero-diciembre 2023  
Datos preliminares enero a julio 2024**



**UNAH**  
UNIVERSIDAD NACIONAL  
AUTÓNOMA DE HONDURAS

# Mesa Interinstitucional de Validación



**MINISTERIO PÚBLICO**  
REPÚBLICA DE HONDURAS



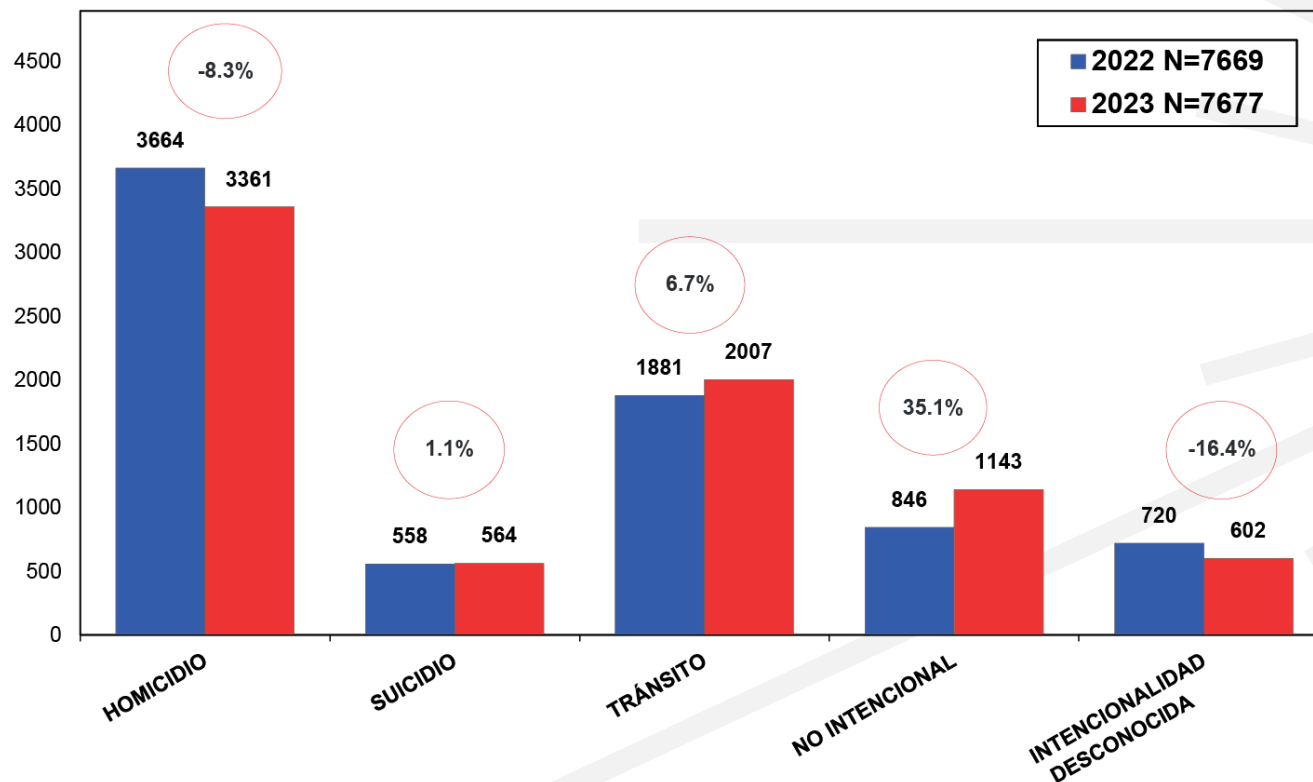
**UNAH**  
UNIVERSIDAD NACIONAL  
AUTÓNOMA DE HONDURAS

# Muertes por causa externa

GRÁFICA 1

## MUERTES POR CAUSA EXTERNA EN NÚMERO DE CASOS

COMPARATIVO ENERO - DICIEMBRE 2022 - 2023

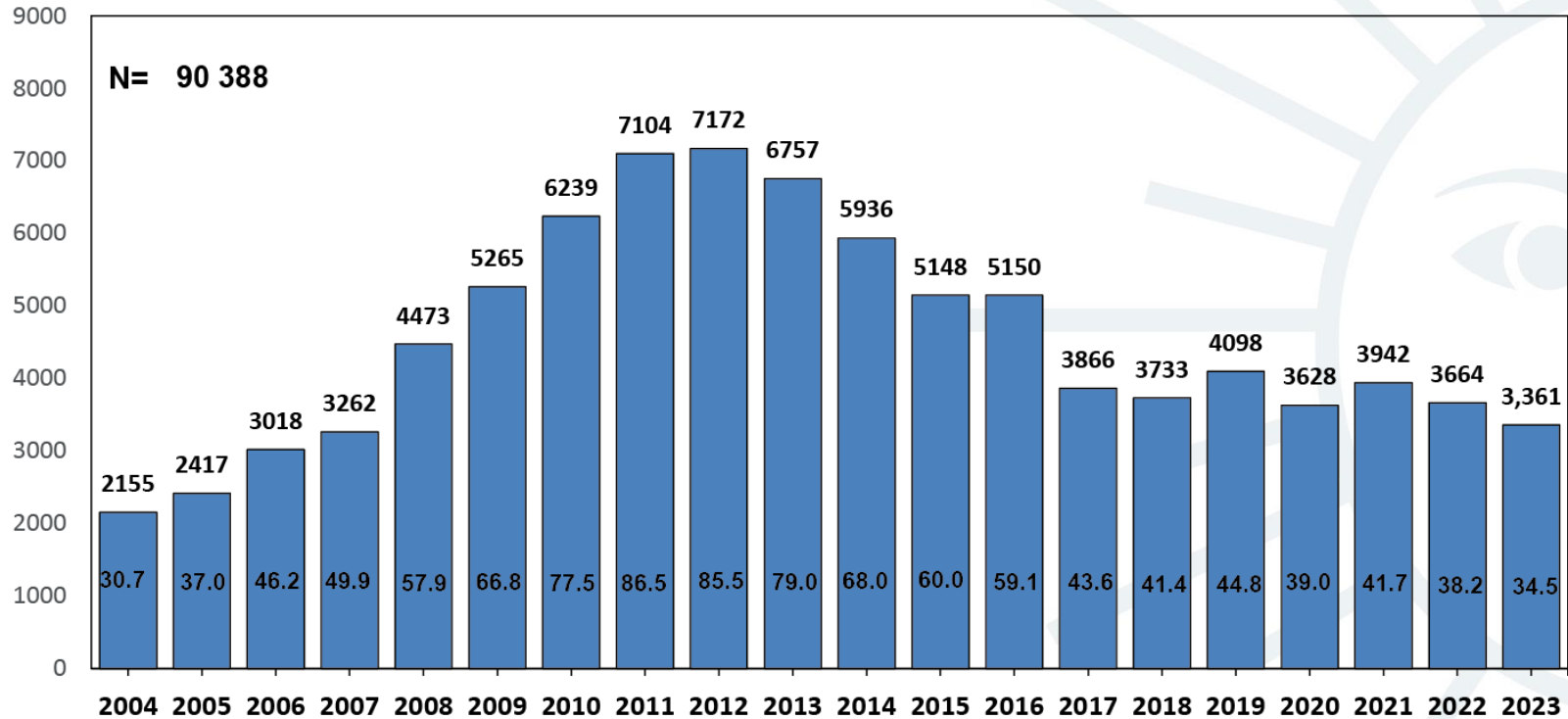


Fuente: Observatorio Nacional de la Violencia - UNAH - Honduras con datos de Policía Nacional/ Dirección General de Medicina Forense / Registro Nacional de las Personas



**UNAH**  
UNIVERSIDAD NACIONAL  
AUTÓNOMA DE HONDURAS

**GRÁFICA 7**  
**MUERTES POR HOMICIDIO SEGÚN AÑO DE OCURRENCIA**  
**EN NÚMERO DE CASOS**  
**COMPARATIVO 2004- 2023**

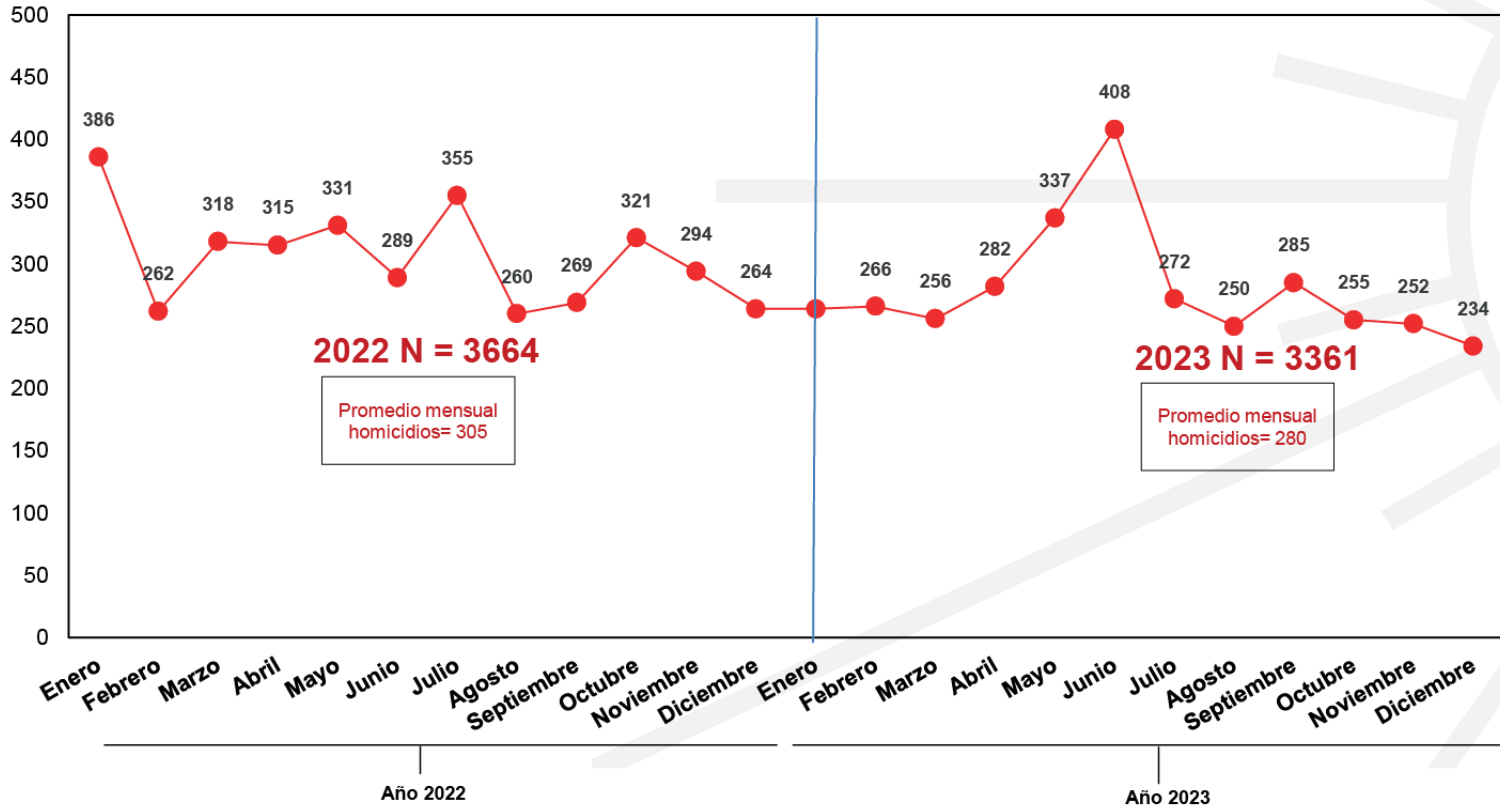


Fuente: Observatorio Nacional de la Violencia - UNAH - Honduras con datos de Policía Nacional/ Dirección General de Medicina Forense / Registro Nacional de las Personas / Proyecciones INE\*

\*Proyecciones del INE basadas en el censo del 2001 para los años 2004- 2014 y la población utilizada los años 2015 al 2023 se basó en las proyecciones del censo del 2013.



GRÁFICA 2  
TENDENCIA DE MUERTES DE HOMICIDIO POR MES  
EN NÚMERO DE CASOS  
COMPARATIVO ENERO - DICIEMBRE 2022 - 2023

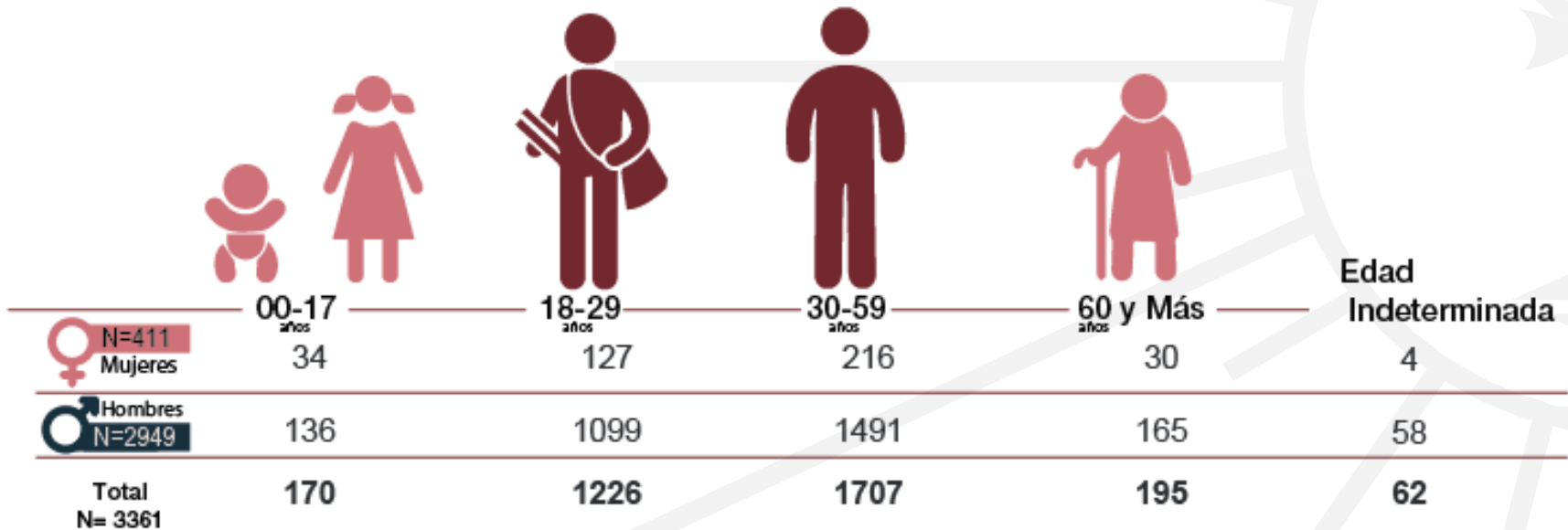


Fuente: Observatorio Nacional de la Violencia - UNAH - Honduras con datos de Policía Nacional/ Dirección General de Medicina Forense / Registro Nacional de las Personas



## Número de homicidios según etapas de vida y sexo de la víctima

ENERO - DICIEMBRE 2023



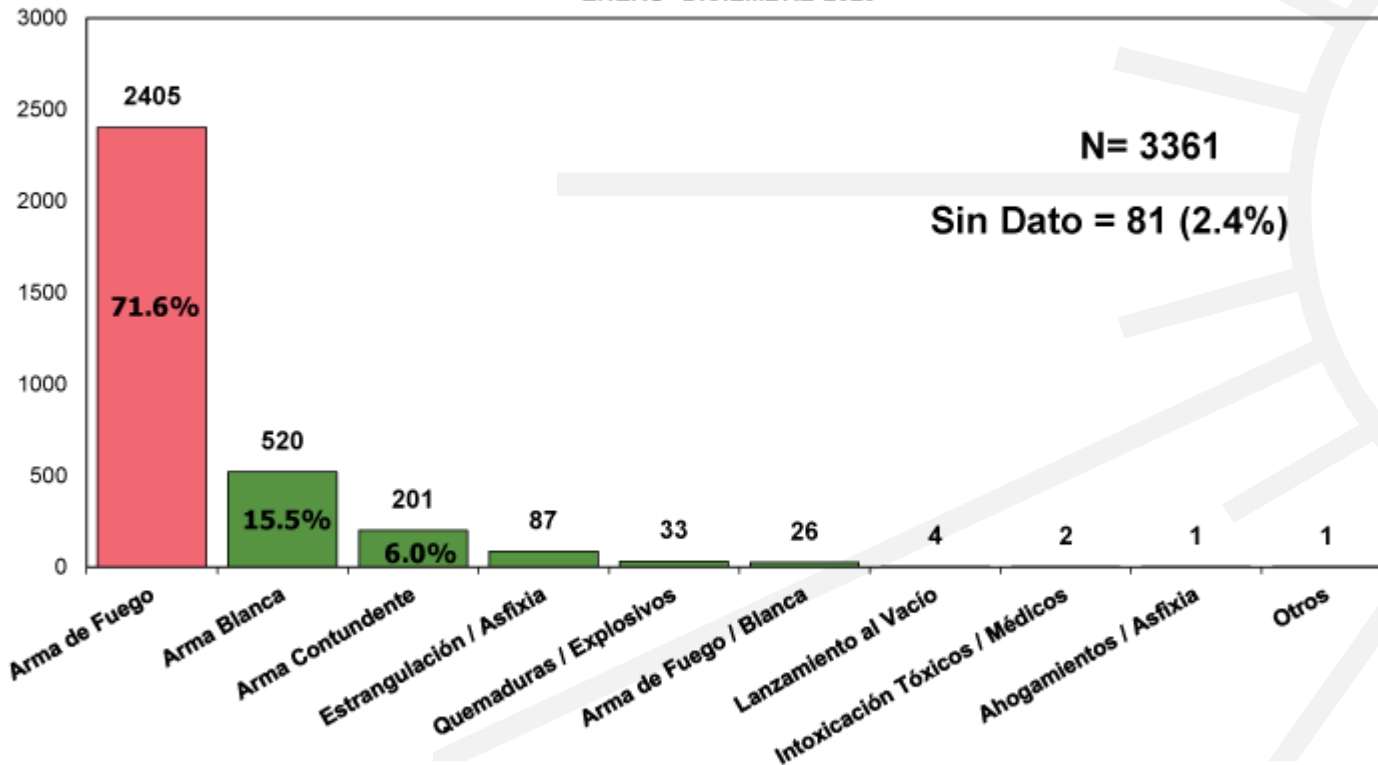
\*1 caso con edad y sexo sin determinar

Fuente: Observatorio Nacional de la Violencia - UNAH - Honduras con datos de Policía Nacional/  
Dirección General de Medicina Forense / Registro Nacional de las Personas.



**UNAH**  
UNIVERSIDAD NACIONAL  
AUTÓNOMA DE HONDURAS

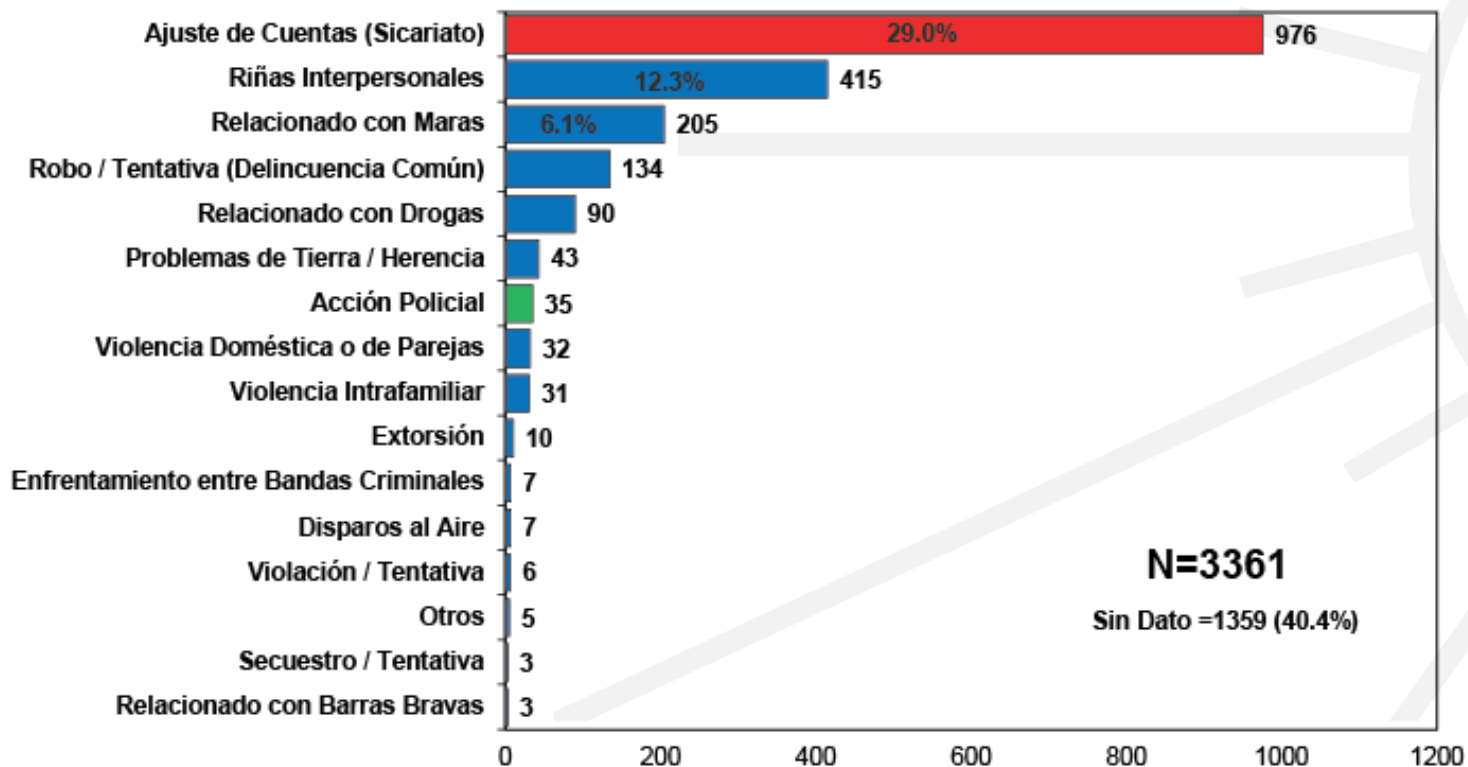
GRÁFICA 5  
MUERTES POR HOMICIDIO SEGÚN TIPO DE ARMA / MECANISMO  
EN NÚMERO DE CASOS  
ENERO - DICIEMBRE 2023



Fuente: Observatorio Nacional de la Violencia - UNAH - Honduras con datos de Policía Nacional/ Dirección General de Medicina Forense / Registro Nacional de las Personas



GRÁFICA 6  
MUERTES POR HOMICIDIO SEGÚN POSIBLE MÓVIL  
EN NÚMERO DE CASOS  
ENERO - DICIEMBRE 2023



Fuente: Observatorio Nacional de la Violencia - UNAH - Honduras con datos de Policía Nacional/ Dirección General de Medicina Forense / Registro Nacional de las Personas

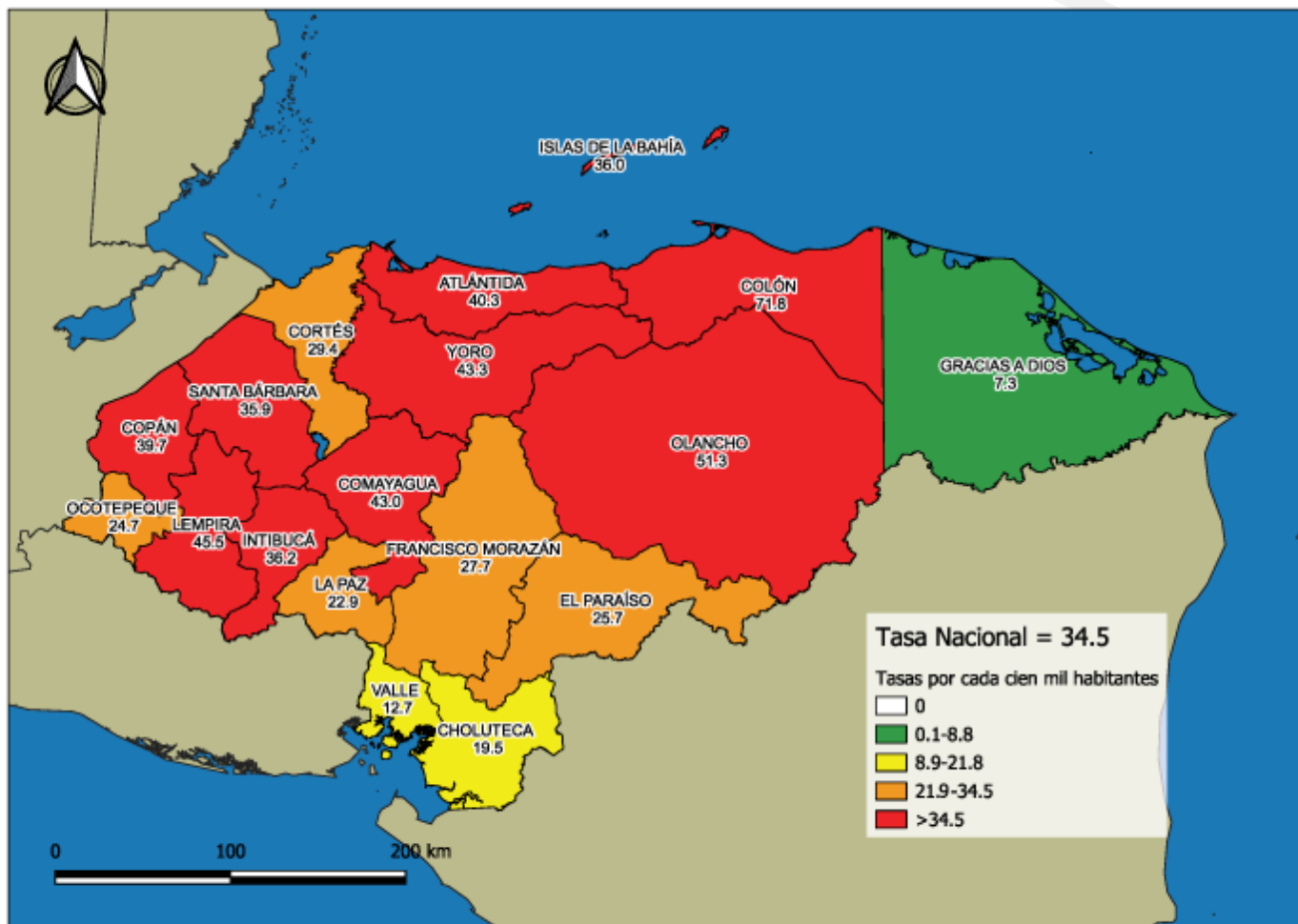




MAPA 1

## TASAS DE HOMICIDIOS POR 100 000 HABITANTES SEGÚN DEPARTAMENTO

ENERO - DICIEMBRE 2023



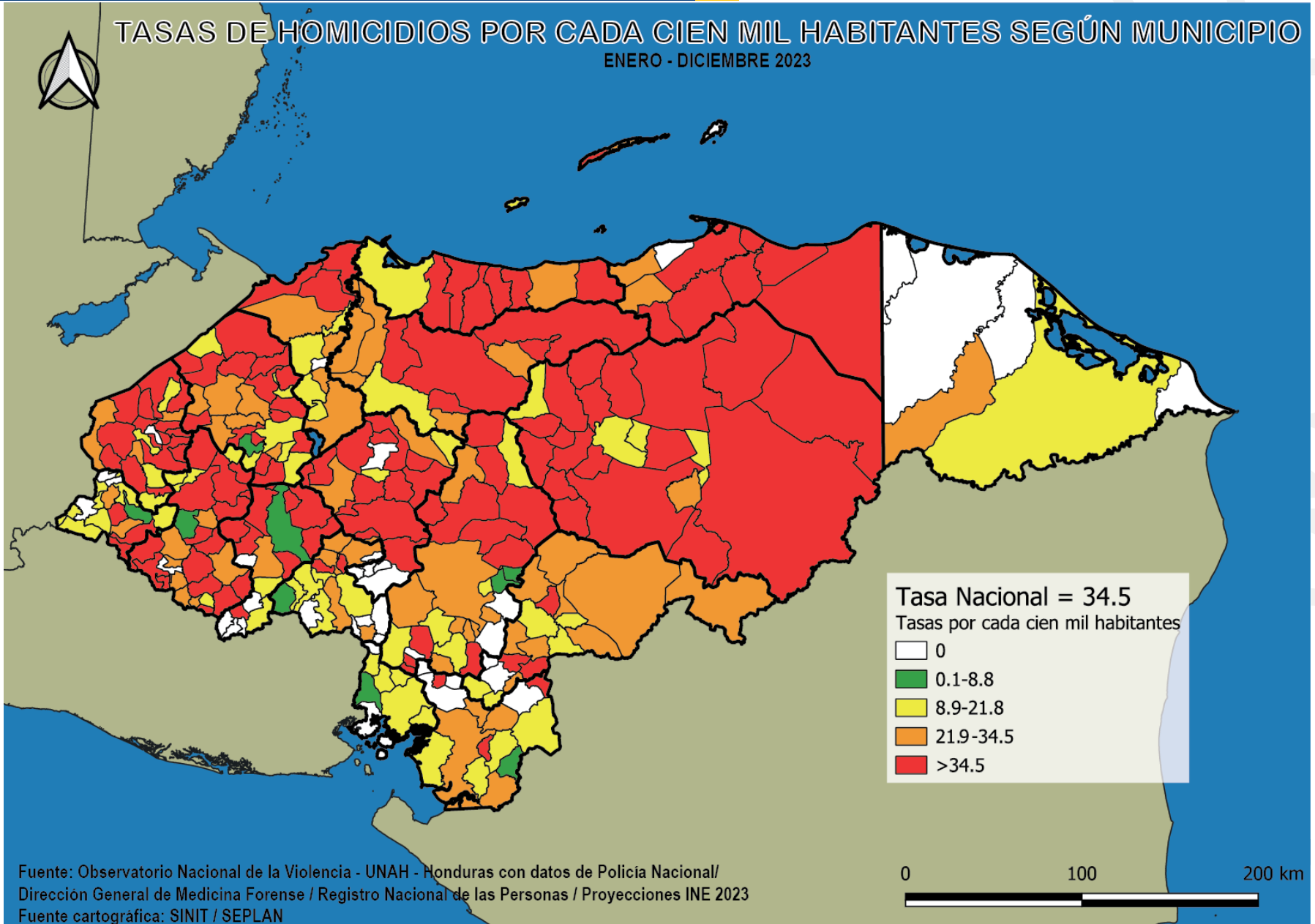
Fuente: Observatorio Nacional de la Violencia -UNAH - Honduras con datos de Dirección General de Medicina Forense / Policía Nacional / Registro Nacional de las Personas / Proyecciones INE 2023  
Fuente cartográfica: SINIT -SEPLAN



**UNAH**  
UNIVERSIDAD NACIONAL  
AUTÓNOMA DE HONDURAS

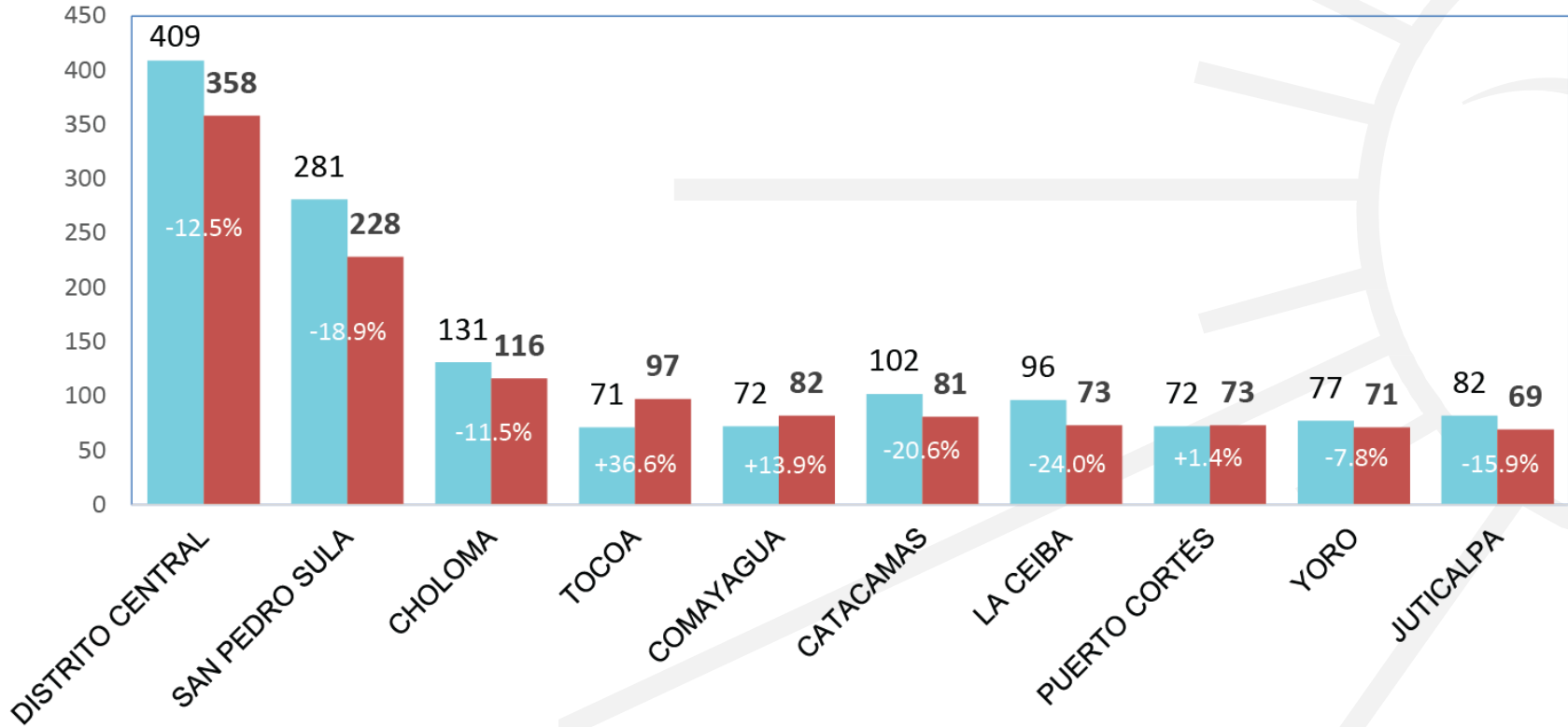
# Homicidios

TASAS DE HOMICIDIOS POR CADA CIENTO MIL HABITANTES SEGÚN MUNICIPIO  
ENERO - DICIEMBRE 2023



Fuente: Observatorio Nacional de la Violencia - UNAH - Honduras con datos de Policía Nacional/  
Dirección General de Medicina Forense / Registro Nacional de las Personas / Proyecciones INE 2023  
Fuente cartográfica: SINIT / SEPLAN

**GRÁFICO C1**  
**MUNICIPIOS CON MAYOR NÚMERO DE HOMICIDIOS**  
**COMPARATIVO ENERO - DICIEMBRE 2022 - 2023**



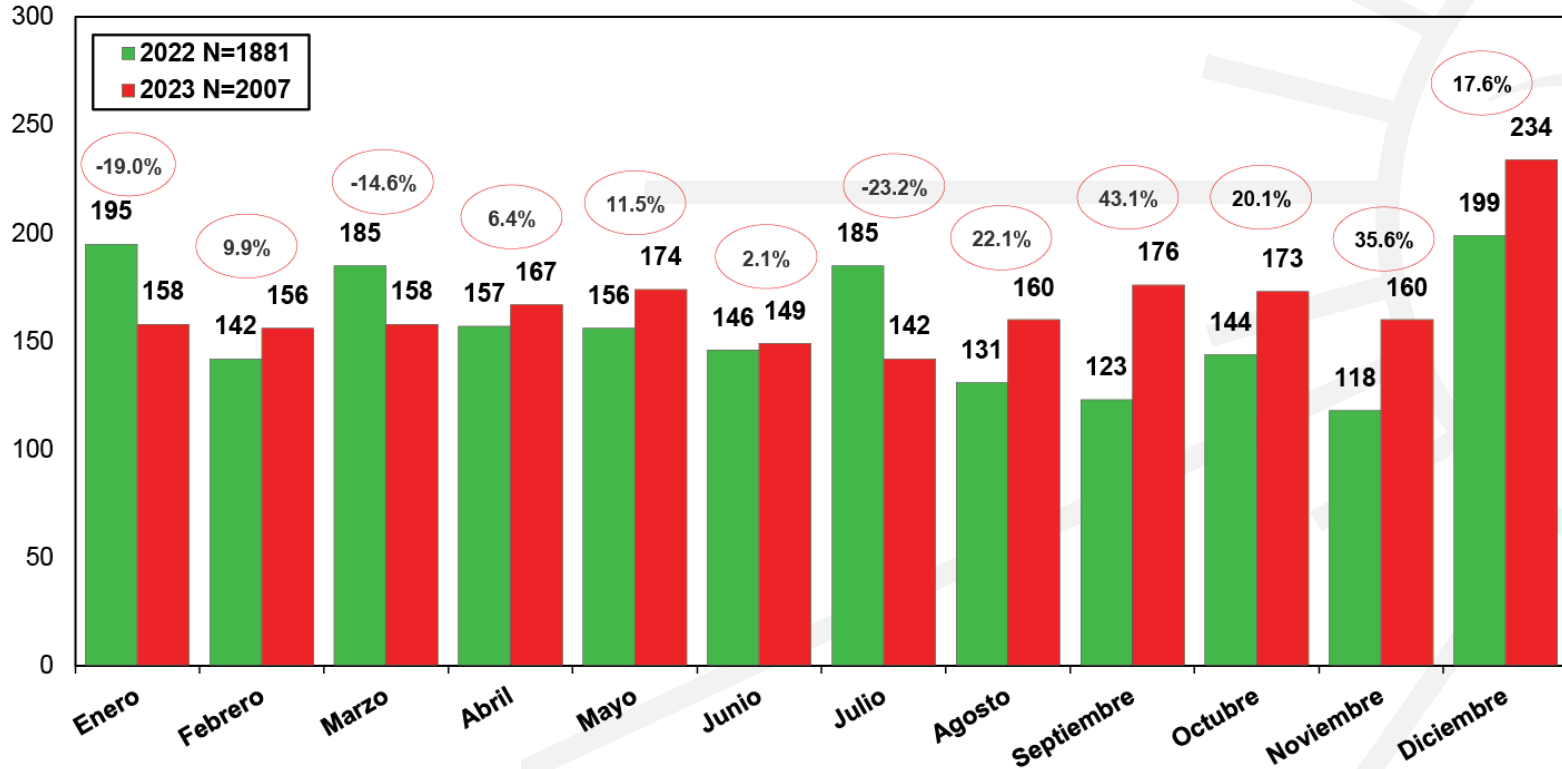
Fuente: Observatorio Nacional de la Violencia - UNAH - Honduras con datos de Policía Nacional/ Dirección General de Medicina Forense / Registro Nacional de las Personas



# Muertes en eventos de tránsito

## GRÁFICA 9 MUERTES POR EVENTOS DE TRÁNSITO SEGÚN MES DE OCURRENCIA EN NÚMERO DE CASOS

COMPARATIVO ENERO - DICIEMBRE 2022 - 2023

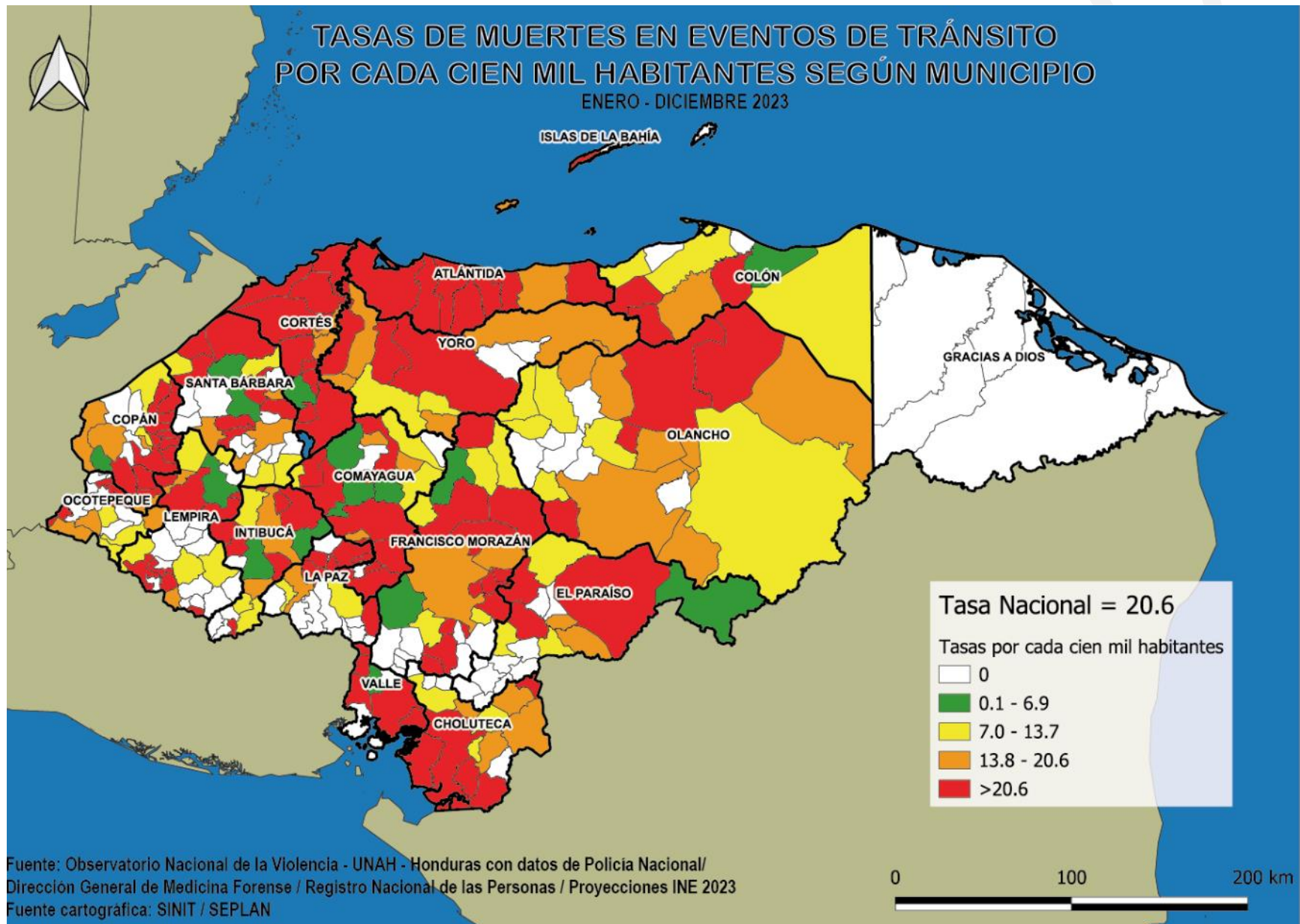


Fuente: Observatorio Nacional de la Violencia - UNAH - Honduras con datos de Policía Nacional/ Dirección General de Medicina Forense / Registro Nacional de las Personas



**UNAH**  
UNIVERSIDAD NACIONAL  
AUTÓNOMA DE HONDURAS

# Muertes en eventos de tránsito

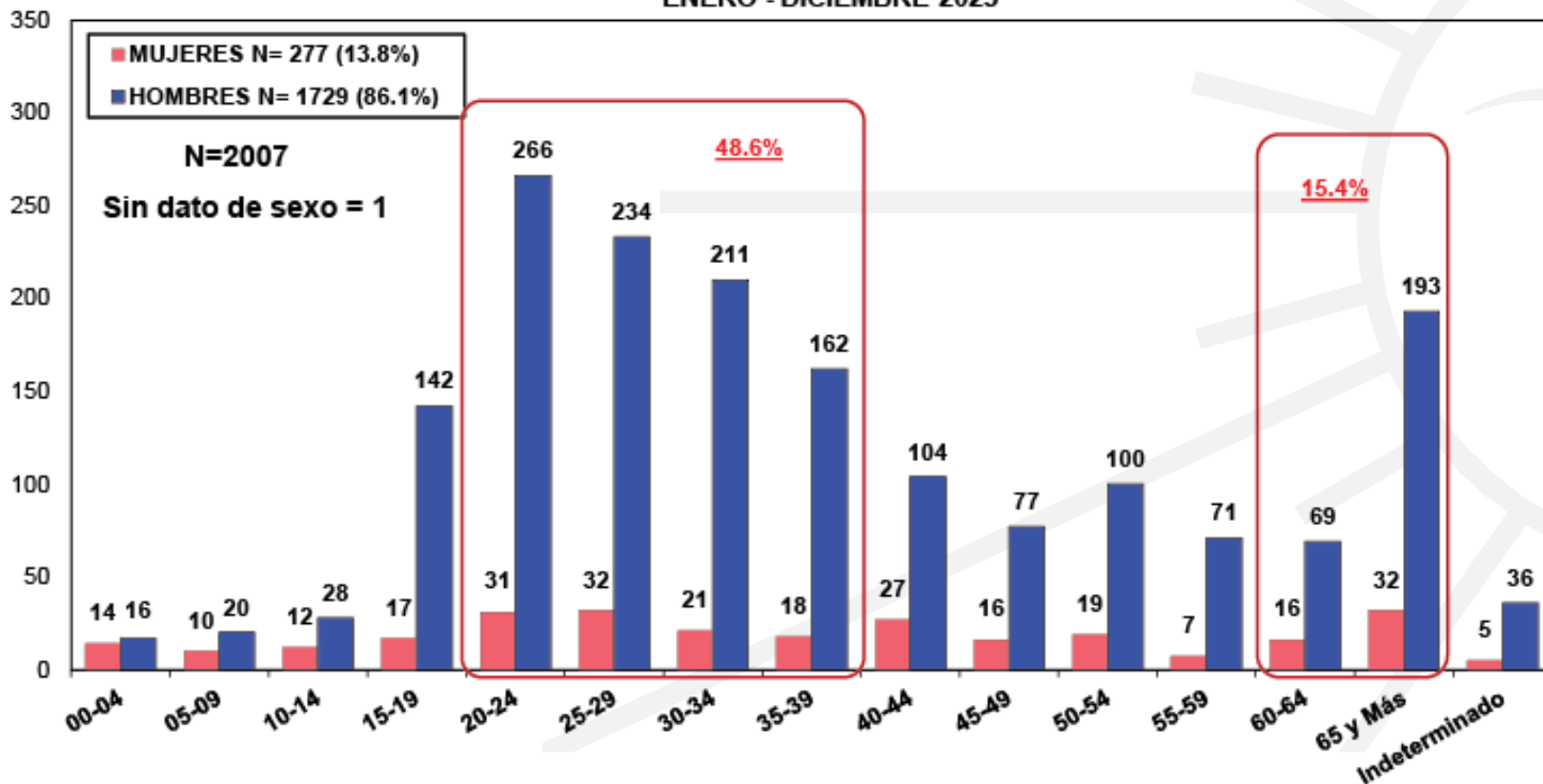




# Muertes en eventos de tránsito

GRÁFICA 11  
MUERTES POR EVENTOS DE TRÁNSITO POR GRUPOS DE EDAD,  
SEGUN SEXO EN NUMERO DE CASOS

ENERO - DICIEMBRE 2023



Fuente: Observatorio Nacional de la Violencia - UNAH - Honduras con datos de Policía Nacional/ Dirección General de Medicina Forense / Registro Nacional de las Personas  
\*El indeterminado es en relación al grupo de edad

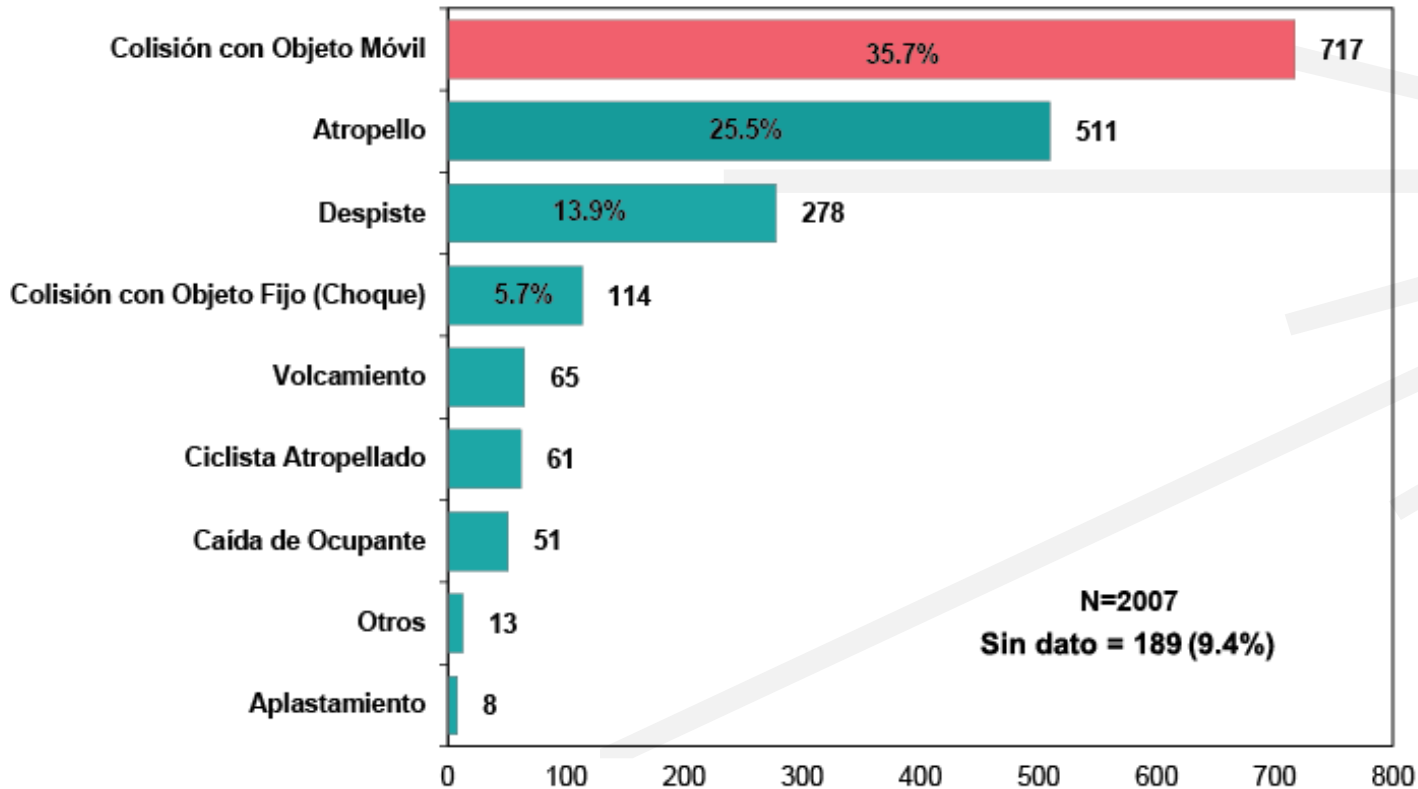


UNAH  
UNIVERSIDAD NACIONAL  
AUTÓNOMA DE HONDURAS

# Muertes en eventos de tránsito

GRÁFICA 13  
MUERTES POR EVENTOS DE TRÁNSITO SEGÚN DINÁMICA  
EN NÚMERO DE CASOS

ENERO - DICIEMBRE 2023



Fuente: Observatorio Nacional de la Violencia - UNAH - Honduras con datos de Policía Nacional/ Dirección General de Medicina Forense / Registro Nacional de las Personas



**UNAH**  
UNIVERSIDAD NACIONAL  
AUTÓNOMA DE HONDURAS

# Muertes en eventos de tránsito




## TIPOS DE USUARIO

**34.4%**  
Conductor  
de Moto

## FACTOR

**70.7%**  
Factor  
humano

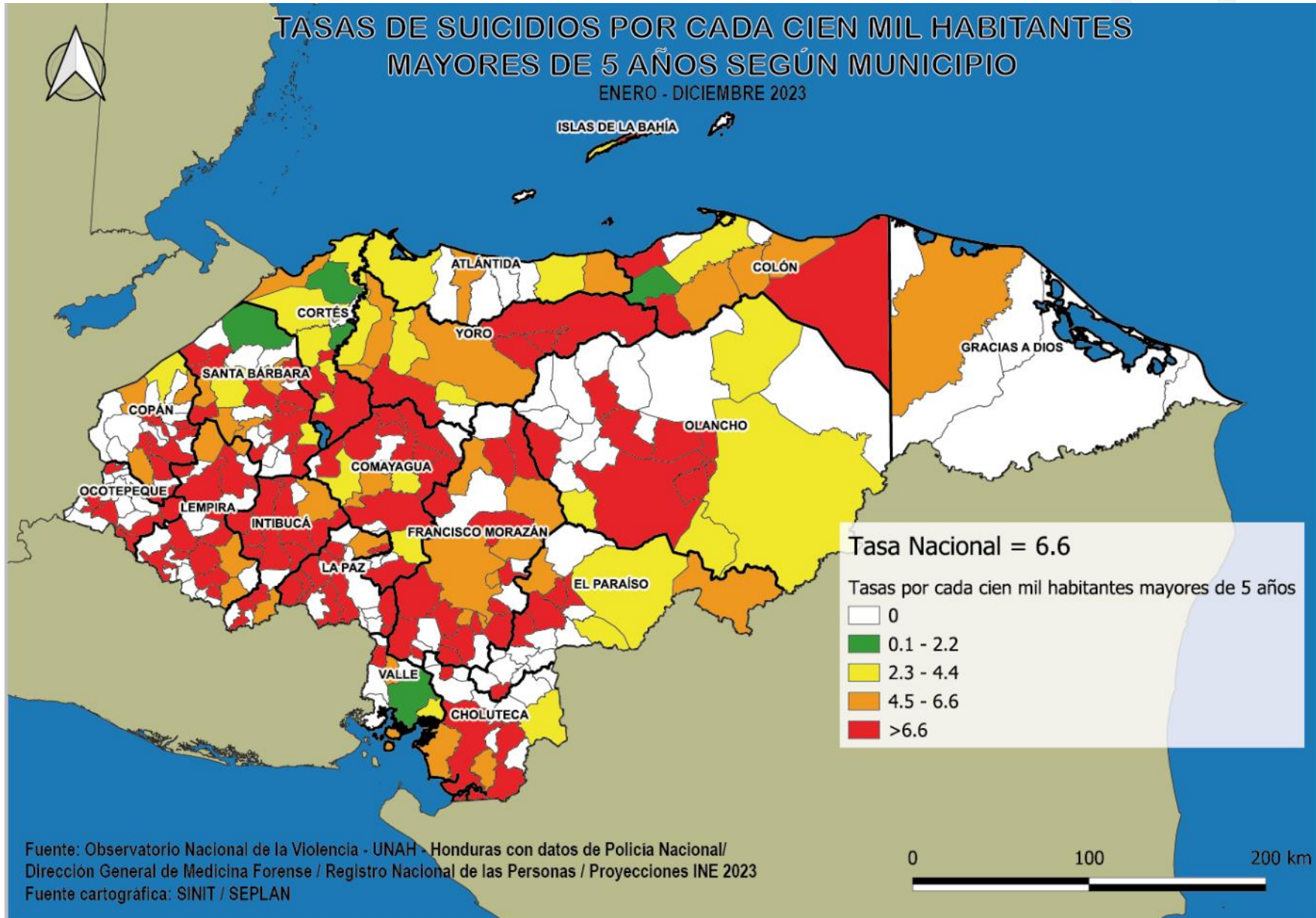


Fuente: Observatorio Nacional de la Violencia - UNAH - Honduras con datos de Policía Nacional/  
Dirección General de Medicina Forense / Registro Nacional de las Personas.



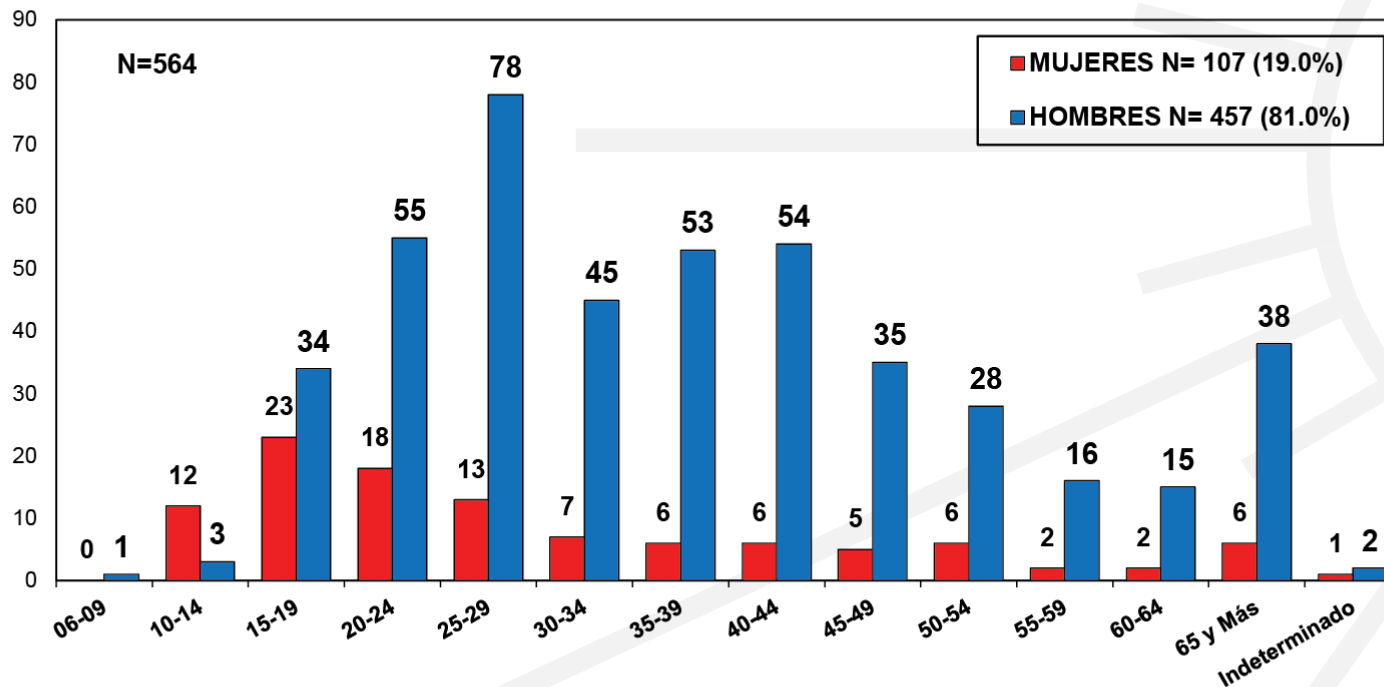
**UNAH**  
UNIVERSIDAD NACIONAL  
AUTÓNOMA DE HONDURAS





## GRÁFICA 17 MUERTES POR SUICIDIO POR GRUPOS DE EDAD, SEGÚN SEXO EN NÚMERO DE CASOS

ENERO - DICIEMBRE 2023

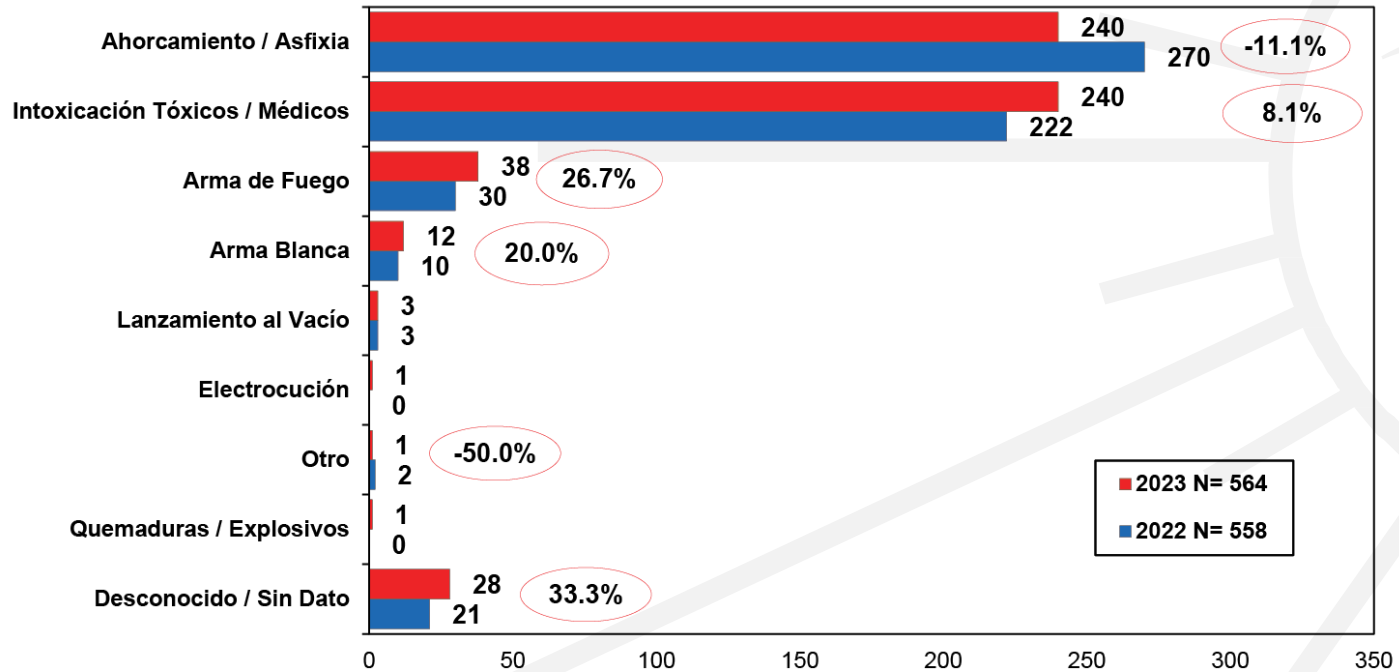


Fuente: Observatorio Nacional de la Violencia - UNAH - Honduras con datos de Policía Nacional/ Dirección General de Medicina Forense / Registro Nacional de las Personas

\*El indeterminado es en relación al grupo de edad



GRÁFICA 18  
MUERTES POR SUICIDIO SEGÚN ARMA / MECANISMO  
EN NÚMERO DE CASOS  
COMPARATIVO ENERO - DICIEMBRE 2022- 2023

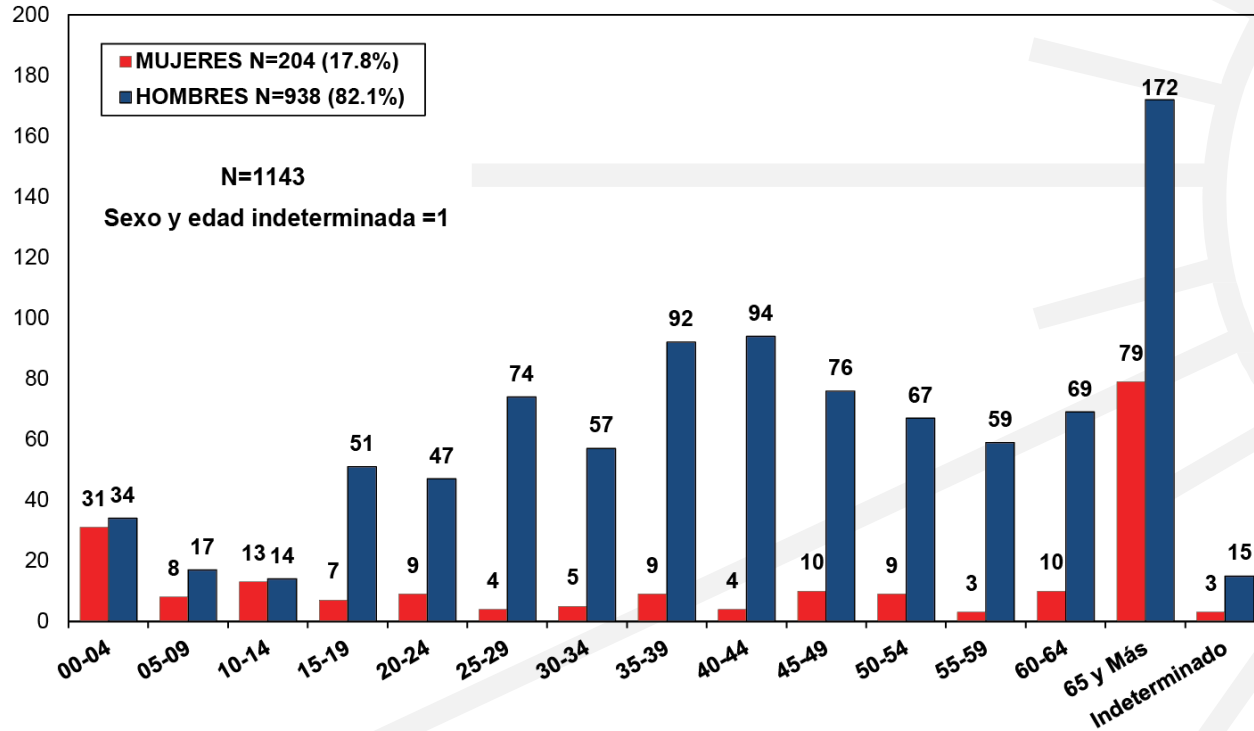


Fuente: Observatorio Nacional de la Violencia - UNAH - Honduras con datos de Policía Nacional/ Dirección General de Medicina Forense / Registro Nacional de las Personas



## GRÁFICA 20 MUERTES NO INTENCIONALES POR GRUPOS DE EDAD, SEGÚN SEXO EN NÚMERO DE CASOS

ENERO - DICIEMBRE 2023

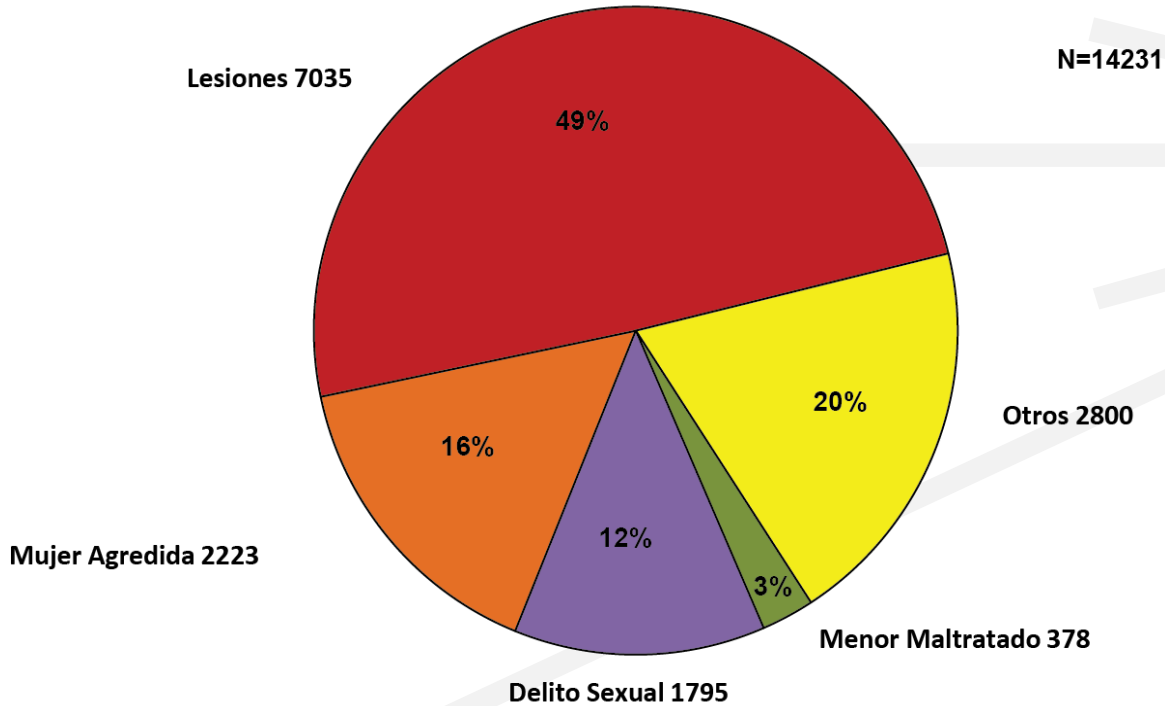


Fuente: Observatorio Nacional de la Violencia - UNAH - Honduras con datos de Policía Nacional/ Dirección General de Medicina Forense / Registro Nacional de las Personas

\*El indeterminado es en relación al grupo de edad



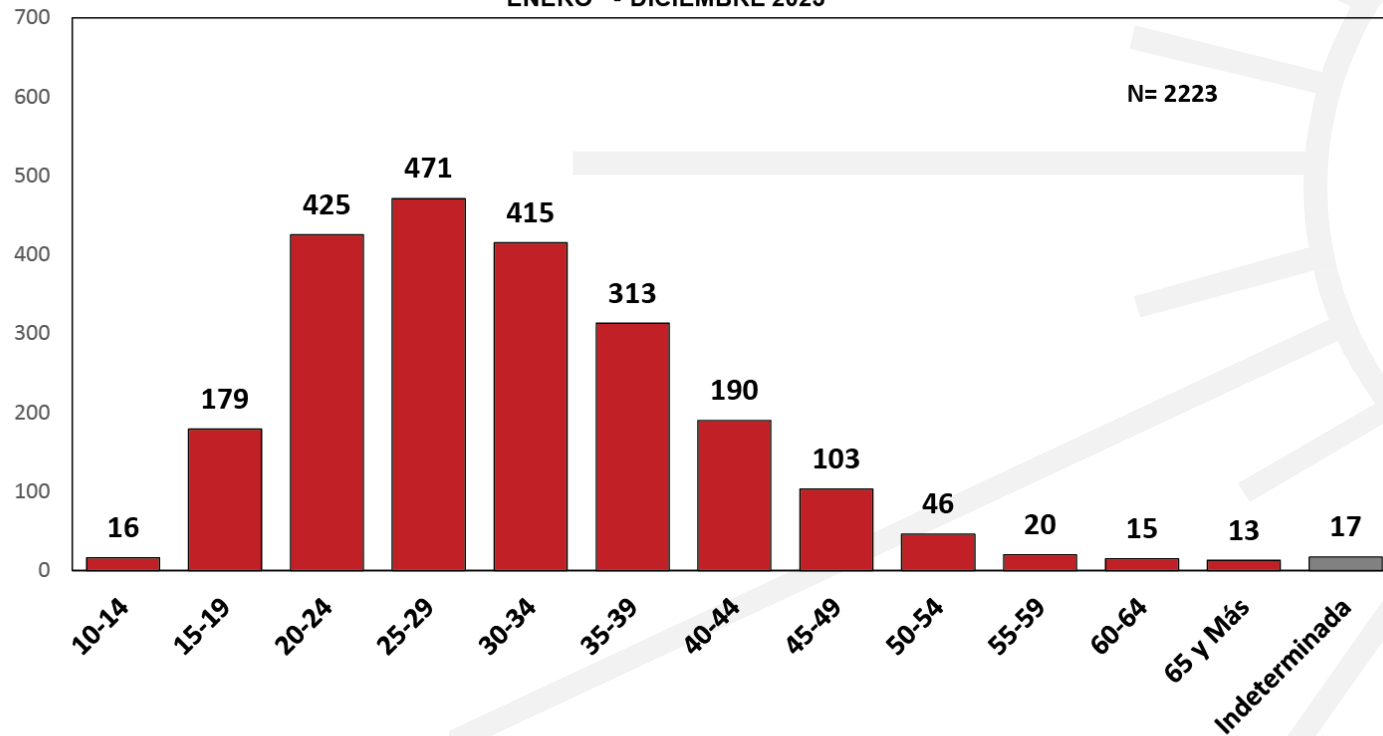
GRÁFICO 22  
REQUERIMIENTOS FISCALES  
PARA EVALUACIÓN MÉDICO LEGAL EN CLÍNICA FORENSE  
EN PORCENTAJES  
ENERO - DICIEMBRE 2023



Fuente: Observatorio Nacional de la Violencia-UNAH-Honduras con datos de Dirección General de Medicina Forense  
\* Datos de oficinas locales con información incompleta

GRÁFICO 26  
REQUERIMIENTOS FISCALES PARA EVALUACIÓN MÉDICO LEGAL  
DE MUJER AGREDIDA, EN GRUPOS DE EDAD  
EN NÚMERO DE CASOS

ENERO - DICIEMBRE 2023



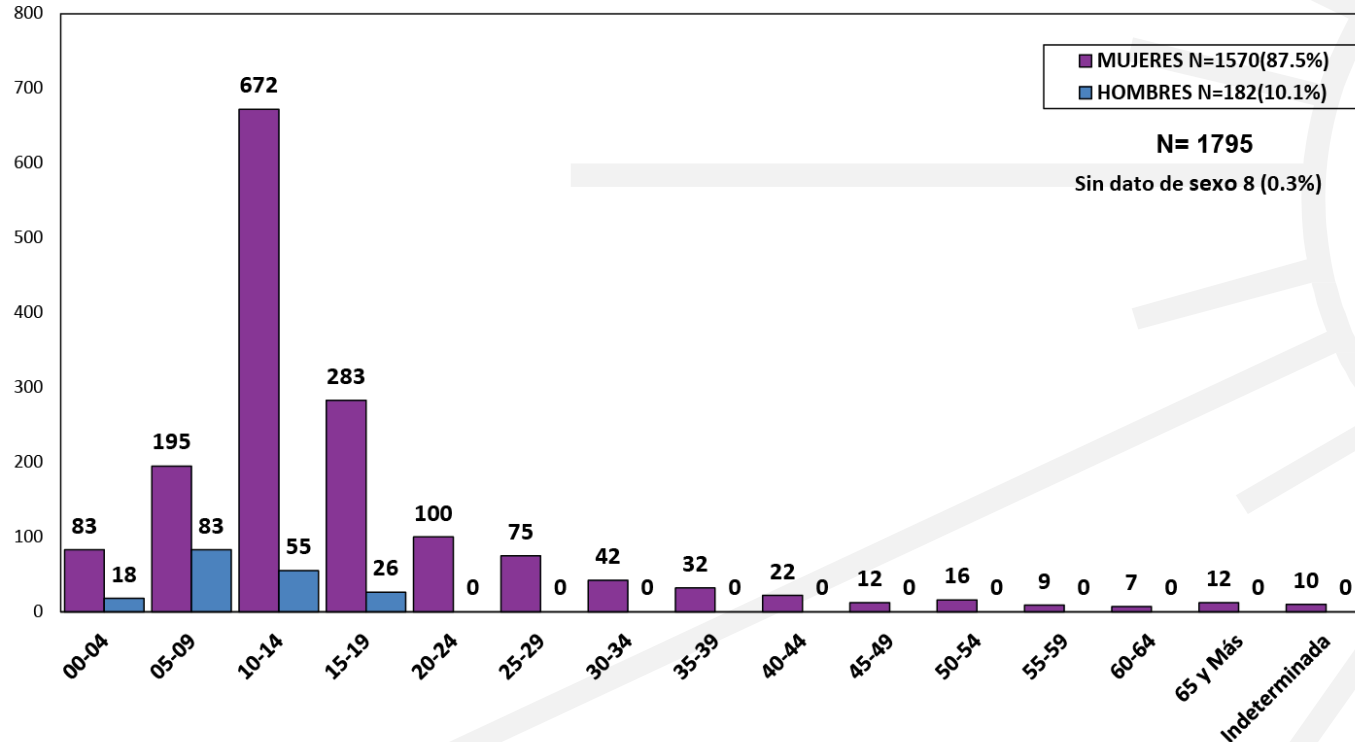
Fuente: Observatorio Nacional de la Violencia - UNAH - Honduras con datos de Dirección General de Medicina Forense  
La indeterminada es con respecto a la edad



GRÁFICA 27

## REQUERIMIENTOS FISCALES PARA EVALUACIÓN MÉDICO LEGAL DE DELITO SEXUAL GRUPOS DE EDAD, SEGÚN SEXO EN NÚMERO DE CASOS

ENERO - DICIEMBRE 2023



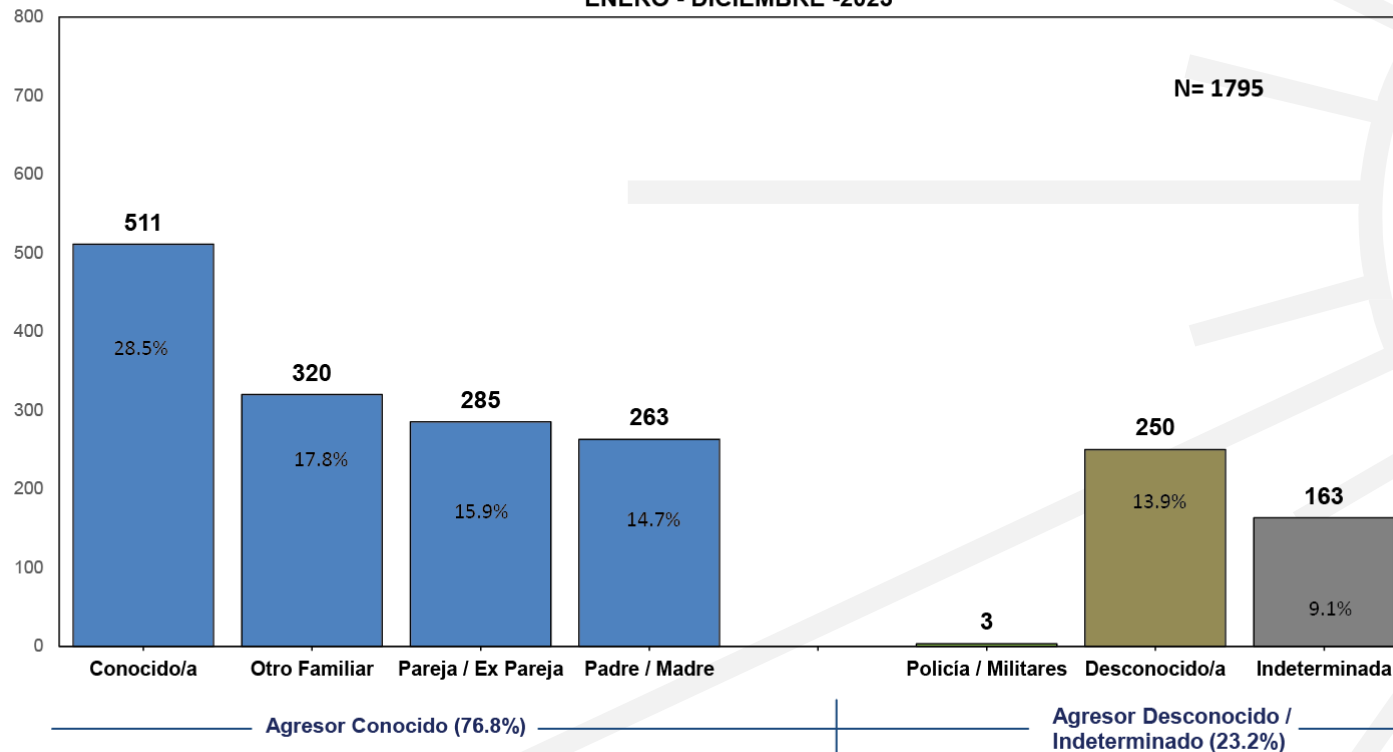
Fuente: Observatorio Nacional de la Violencia - UNAH - Honduras con datos de Dirección General de Medicina Forense  
\*El indeterminado es con respecto a la edad



GRÁFICA 29

## REQUERIMIENTOS FISCALES PARA EVALUACIÓN MÉDICO LEGAL DE DELITO SEXUAL, SEGÚN TIPO DE AGRESOR EN NÚMERO DE CASOS

ENERO - DICIEMBRE -2023



Fuente: Observatorio Nacional de la Violencia - UNAH - Honduras con datos de Dirección General de Medicina Forense





# Indicadores de seguridad ciudadana

## DELITOS CONTRA LA PROPIEDAD

2023

TASA DE HURTOS  
20.8  
pccmh



TASA DE ROBO  
177.7  
pccmh



NÚMERO DE ROBO A EMPRESAS Y NEGOCIOS  
956  
CASOS



NÚMERO DE EXTORSIONES  
222  
CASOS



TASA DE ROBO O HURTO DE AUTOMOTOR  
4.3  
pcdmv



NÚMERO DE ROBO Y HURTO DE ARMAS DE FUEGO  
145  
CASOS



NÚMERO DE ROBO Y HURTO DE CELULARES  
3682  
CASOS



NÚMERO DE ROBO Y HURTO A VIVIENDAS  
2361  
CASOS




Fuente: Observatorio Nacional de la Violencia - UNAH - Honduras con datos de la Dirección Policial de Investigaciones (DPI) / Proyecciones INE 2023 / Instituto de la Propiedad.



**UNAH**  
UNIVERSIDAD NACIONAL  
AUTÓNOMA DE HONDURAS

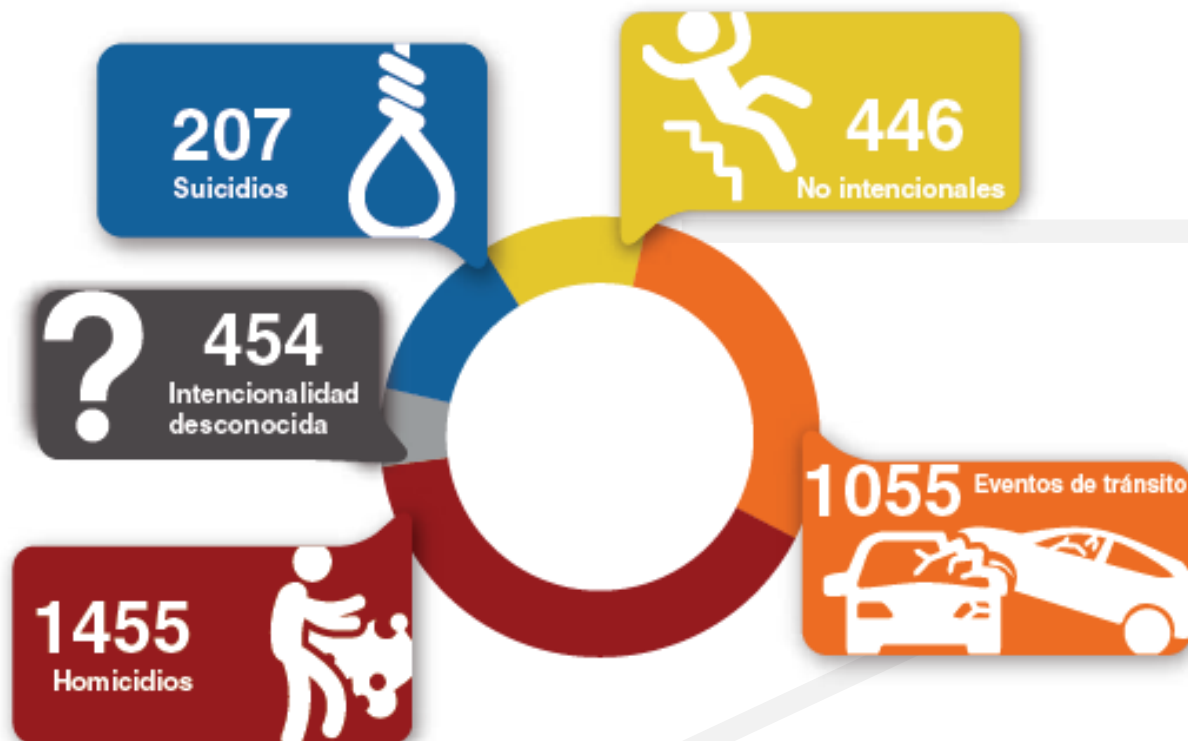


## Datos preliminares enero a julio 2024



**UNAH**  
UNIVERSIDAD NACIONAL  
AUTÓNOMA DE HONDURAS

## Muertes por causa externa - enero a julio 2024



Tasas parciales por cada cien mil habitantes (pccmh):

- 2.4 Suicidios pccmh mayores de 5 años
- 4.5 No intencionales
- 10.7 Eventos de tránsito
- 14.7 Homicidios
- 4.6 Intencionalidad desconocida

Fuente: Observatorio Nacional de la Violencia - UNAH - Honduras con datos de Policía Nacional / Dirección General de Medicina Forense / Registro Nacional de las Personas.



## Proyecciones 2024

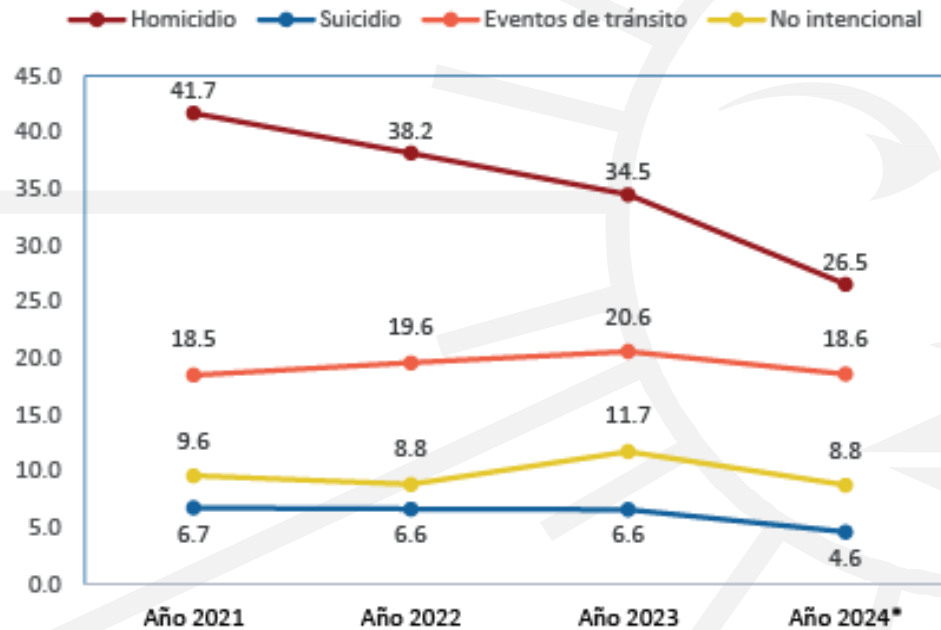
Tasas proyectadas por cada cien mil habitantes (pccmh):

**26.5** Homicidios

**18.6** Eventos de tránsito

**8.8** No intencionales

**4.6** Suicidios pccmh  
mayores de 5 años



**¡MUCHAS  
GRACIAS!**



**Contacto:**

**[onviolencia.iudpas@unah.edu.hn](mailto:onviolencia.iudpas@unah.edu.hn)**

**Documentos, resultados de  
investigaciones y boletines**

**[www.iudpas.unah.edu.hn](http://www.iudpas.unah.edu.hn)**

**Repositorio UNAH:**

**<https://tzibalnaah.unah.edu.hn/>**